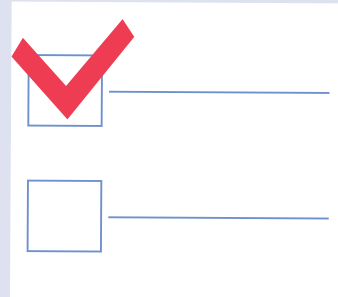


Journée de la démocratie

Samedi 21 octobre 2023
9h00 à 15h00



<input checked="" type="checkbox"/>	_____
<input type="checkbox"/>	_____

Guide de l'électeur



Déroulement de la Journée de la démocratie

En tant qu'étudiant inscrit à l'USJ et électeur, je vais recevoir le samedi à partir de 8h un courriel dans lequel je trouverai un texte m'invitant à voter en cliquant sur un lien spécifique.

Les étapes que je dois suivre pour voter sont les suivantes :

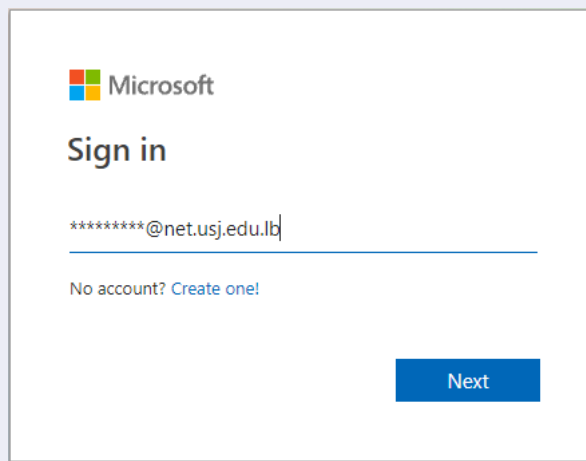
✓
Étape 1

Authentification

Mon vote est strictement anonyme.

Je me connecte de mon laptop, téléphone portable ou tablette etc., tout en m'assurant que j'ai une bonne connexion.

Je m'identifie en utilisant mon mail USJ et mon mot de passe (si j'ai des doutes concernant mon mot de passe, j'ai le choix de le changer via le site étudiant, et ceci de préférence 3 jours ouvrables avant la date des élections.)



étape 1

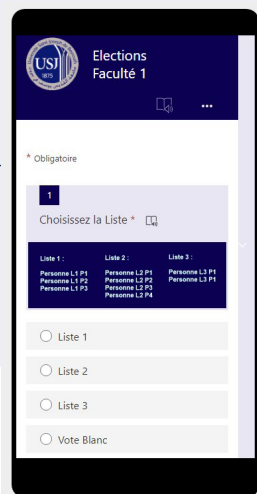
✓
Étape 2
Vote

Étape 2.1: Choix des listes.

Les listes des candidats vont apparaître sur mon écran en plus du choix du vote blanc.

Je choisis en cliquant sur le bouton qui correspond à la liste de mon choix ou au vote blanc.

étape 2.1

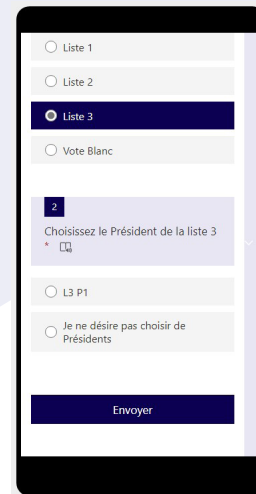


Étape 2.2: Le choix du Président.

2.2.1: Si j'ai voté un vote blanc, je n'ai pas l'option de choisir un Président.

2.2.2: Si j'ai voté une liste de mon choix, je dois faire un choix pour un Président dans la liste que j'ai déjà choisie et, bien sûr, j'ai aussi la possibilité de ne pas choisir un Président.

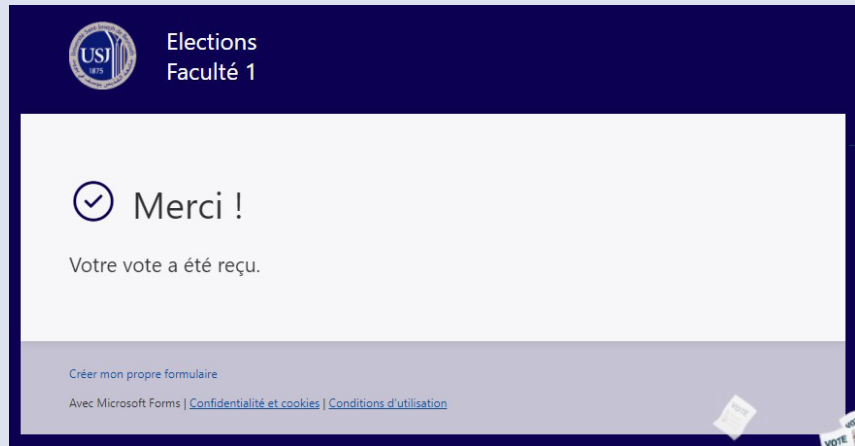
étape 2.2



✓
Étape 3
Validation

Je valide mon choix et je l'envoie.

Cette étape est nécessaire pour sauvegarder le résultat anonymement et ne plus me permettre d'effectuer un second vote.



USJ
Elections
Faculté 1

✓ Merci !
Votre vote a été reçu.

Créer mon propre formulaire
Avec Microsoft Forms | [Confidentialité et cookies](#) | [Conditions d'utilisation](#)

VOTE

étape 3



Pour plus d'informations, n'hésitez pas à contacter :
elections_amicales@usj.edu.lb