**Etudiants de l'USJ**
**Vous pouvez payer votre souche en ligne**

**L**es étapes à suivre pour payer votre souche en ligne :

1- Accédez au portail de l'étudiant de l'USJ : https://etudiant.usj.edu.lb

2- Connectez-vous avec votre matricule étudiant et votre mot de passe :

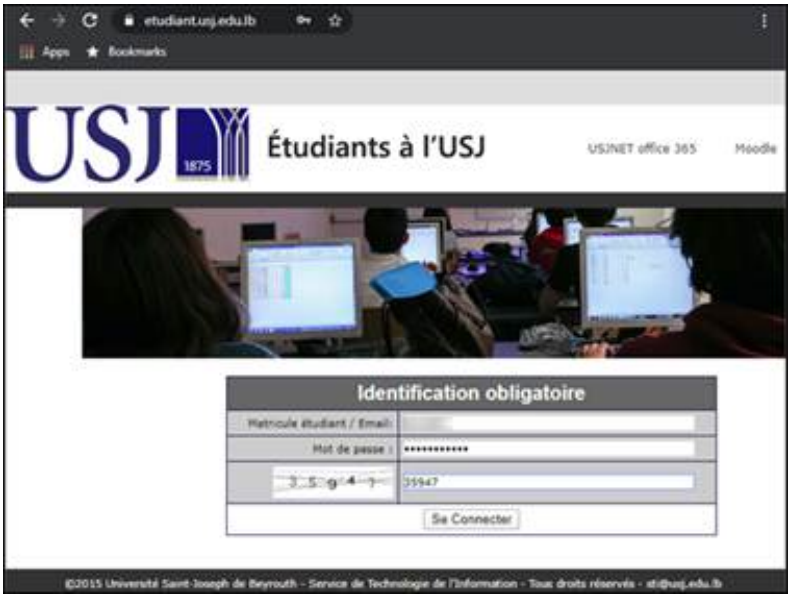


3- Une fois connectés, dans le menu principal, cliquez sur ***Souches*** :

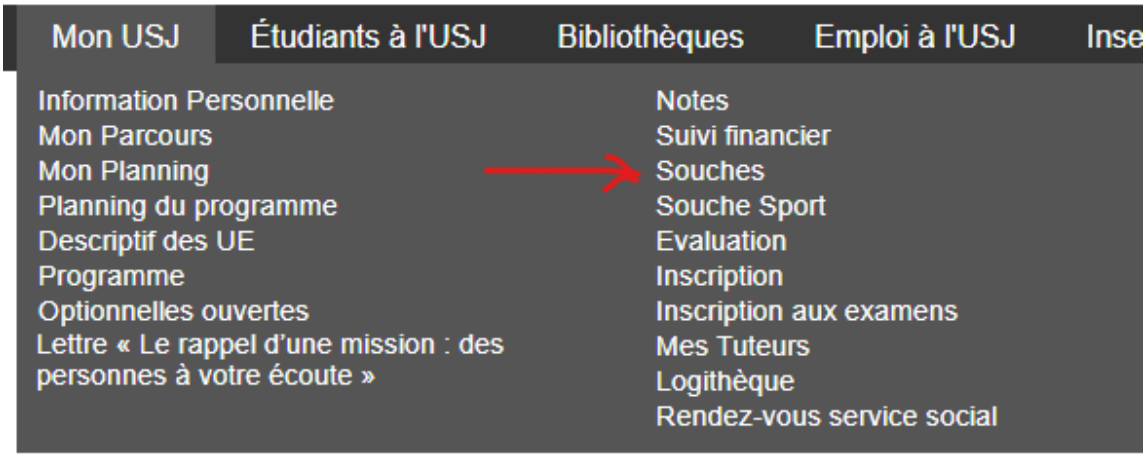


4- Cliquer sur l'icône de paiement en ligne à droite de chaque souche pour procéder au paiement :

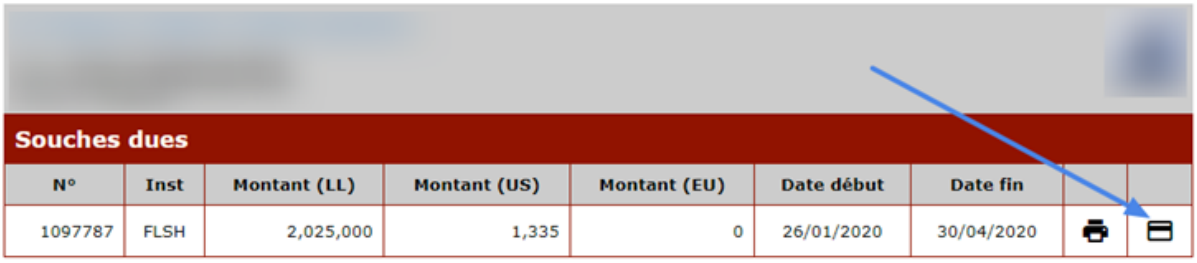

**Souches dues**

| N° | Inst | Montant (LL) | Montant (US) | Montant (EU) | Date début | Date fin | | |
|---|---|---|---|---|---|---|---|---|
| 1097787 | FLSH | 2,025,000 | 1,335 | 0 | 26/01/2020 | 30/04/2020 | | |

| N° | Inst | Montant (LL) | Montant (US) | Montant (EU) | Date début | Date fin | |
|---|---|---|---|---|---|---|---|
| **Souches prévues** | | | | | | | |
| | FLSH | 1,423,000 | 932 | 0 | 25/05/2020 | 05/06/2020 | |
| | FLSH | 150,000 | 100 | 0 | 25/05/2020 | 05/06/2020 | |
| **Souches échues** | | | | | | | |
| | FLSH | 150,000 | 100 | 0 | 20/03/2020 | 11/04/2020 | |
| | FLSH | 150,000 | 100 | 0 | 20/03/2020 | 11/04/2020 | |

5- Vous pouvez choisir de payer la souche entièrement dans l'une des deux devises (LL ou USD) :
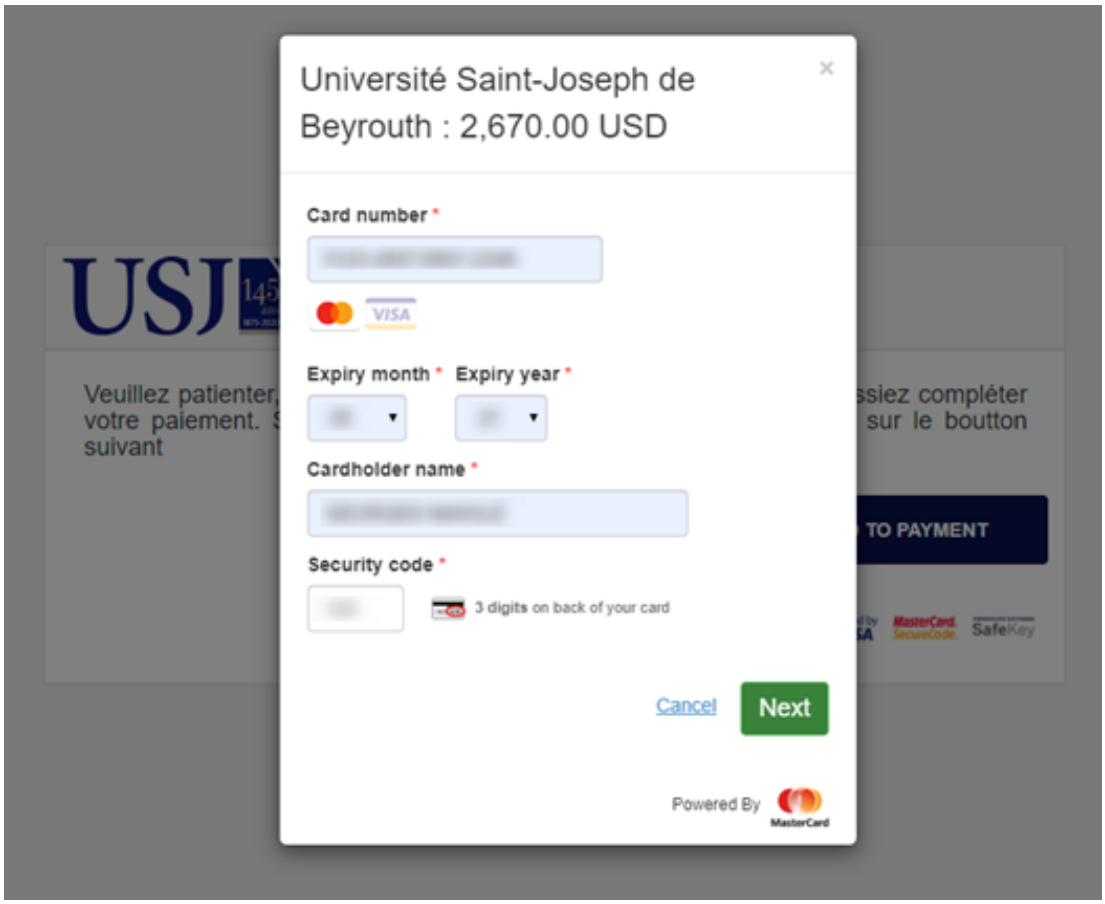
6- Vous procédez alors au paiement via votre carte de crédit :